


## Kako dostopam do spletne učilnice?

Na šolski spletni strani desno zgoraj izberi spletne učilnice.

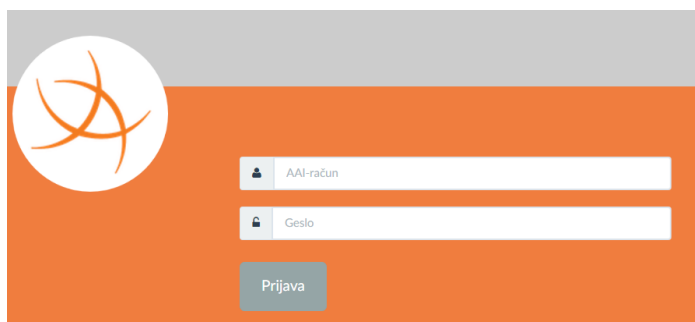


Na spletni strani, ki se je odprla, desno zgoraj izberi gumb Prijava.



Prijavi se s svojim Arnes AAI računom.

V seznamu organizacij izberi Arnes ali Osnovna šola Starše (vseeno).



Potrdi nadaljevanje.



Če je potrebno, v profil vnesi elektronski naslov in shrani.

V seznamu učilnic izberi ustrezno učilnico.


Če se pojavi okno z geslom, vanj vpiši ključ, ki ti ga je posredoval učitelj predmeta. Stisni gumb **Vpiši me**.

### ▼ Samovpis (Udeleženec)

Ključ vpisa

Vpiši me

Če učilnica omogoča dostop za gosta, je ob imenu učilnice narisana odklenjena

ključavnica.  . V tem primeru klikni na učilnico, da se odpre vsebina.

Desno zgoraj poišči ikono zobnika.

## Gospodinjstvo



[Pregledna plošča](#) / [Moji predmeti](#) / [Osnovna šola Starše](#) / [Starše-GOS](#)

Klikni vpiši me v ta predmet.

